



COMITÉ TECHNIQUE INTERNATIONAL DE PRÉVENTION ET D'EXTINCTION DU FEU
INTERNATIONAL TECHNICAL COMMITTEE FOR THE PREVENTION AND EXTINCTION OF FIRE
МЕЖДУНАРОДНЫЙ ТЕХНИЧЕСКИЙ КОМИТЕТ ПО ПРЕДОТВРАЩЕНИЮ И ТУШЕНИЮ ПОЖАРОВ
INTERNATIONALES TECHNISCHES KOMITEE FÜR VORBEUGENDEN BRANDSCHUTZ UND FEUERLOSCHWESEN
COMITATO TECNICO INTERNAZIONALE DI PREVENZIONE ED ESTINZIONE INCENDI

**XIII. Internationalen Feuerwehrwettbewerbe
XV. Internationalen Jugendfeuerwehrbewerbe
17. bis 24. Juli 2005 in Varaždin, Kroatien**



**13th International Fire Brigade Competition
15th International Competition for Cadet-Corps of Fire Brigades
17th to 24th July 2005 in Varaždin, Croatia**



**XIII ème Concours International des sapeurs-pompiers
XV ème Concours International des jeunes sapeurs-pompiers
17. au 24. juillet 2005 à Varaždin, Croatie**

Ergebnisliste List of Results Resultat

**XIII. INTERNATIONALE FEUERWEHRWETTBEWERBE
2005 - VARAZDIN**

ERGEBNISLISTE

I-A Freiwillige Feuerwehren ohne Alterspunkte

Rang	Feuerwehr		Gut- punkte	Löschangriff Zeit	SP	Staffellauf Zeit	SP	Gesamt punkte
Gold								
1	Weeg	A	500	31,5	0	54,00	0	414,50
2	Götzendorf	A	500	31,4	0	54,21	0	414,39
3	Peilstein im Mühlkreis	A	500	35,1	0	53,09	0	411,81
4	Neufeld/Leitha	A	500	33,6	0	55,95	0	410,45
5	Parczew	PL	500	35,6	0	54,83	0	409,57
6	Krka Novo Mesto	SLO	500	33,6	0	56,87	0	409,53
7	Lekenik	HR	500	35,4	0	55,82	0	408,78
8	Eichhorn 1	A	500	35,7	0	57,25	0	407,05
9	Böblingen	D	500	35,8	0	58,04	0	406,16
10	Zibohlavý I	CZ	500	39,3	0	55,15	0	405,55
11	Steklarna Rogaska Slatina	SLO	500	32,5	0	57,07	5	405,43
12	Bienenbüttel	D	500	36,5	0	58,66	0	404,84
13	Kowalew	PL	500	40,7	0	54,73	0	404,57
14	Jordanow	PL	500	39,0	0	56,63	0	404,37
15	Recke-Steinbeck I	D	500	37,5	0	58,84	0	403,66
16	Olpe	D	500	36,9	0	59,56	0	403,54
17	Novaki	HR	500	40,5	0	58,76	0	400,74
18	Frýdek I	CZ	500	42,4	0	57,18	0	400,42
19	Male'	I	500	41,0	0	59,47	0	399,53
20	Tione di Trento	I	500	41,8	0	58,87	0	399,33
21	Ribeira Grande	P	500	42,9	0	58,26	0	398,84
22	Taisten	I	500	38,0	5	58,34	0	398,66
23	Nidderau-Heldenbergen	D	500	43,7	0	57,72	0	398,58
24	Bundenthal	D	500	37,8	5	59,07	0	398,13
25	Kebelj	SLO	500	35,9	10	56,07	0	398,03

Silber

26	Niechobrz 1	PL	500	36,1	10	56,15	0	397,75
27	Smizany	SK	500	41,3	5	57,16	0	396,54
28	Anif Niederalm	A	500	36,6	10	58,13	0	395,27
29	DOB 4	SLO	500	37,8	0	62,18	5	395,02
30	Chlumec nad cidlinou I	CZ	500	47,0	0	59,12	0	393,88
31	Osweiler I	L	500	45,5	0	60,75	0	393,75
32	Ettelbruck	L	500	45,9	0	60,42	0	393,68
33	Belajske	HR	500	36,3	10	60,77	0	392,93
34	Richter Gedeon	H	500	44,3	5	58,88	0	391,82
35	Harelbeke	B	500	46,0	0	64,04	0	389,96
36	Reken	D	500	51,0	0	61,16	0	387,84
37	Digoin	F	500	51,7	0	61,52	0	386,78
38	Goesdorf I	L	500	45,3	0	68,04	0	386,66
39	Borgo Valsugana	I	500	41,0	5	67,83	0	386,17
40	Ragoli	I	500	40,0	15	59,12	0	385,88
41	Mladost Kastel Sucurac	HR	500	47,6	10	56,71	0	385,69
42	Latsch	I	500	36,8	20	57,94	0	385,26
43	Slovenská Ves	SK	500	47,8	10	60,01	0	382,19
44	Tils	I	500	39,7	20	58,65	0	381,65
45	Mori	I	500	46,4	10	62,57	0	381,03
46	Ladek 1	PL	500	36,3	30	54,10	0	379,60
47	Saint-Louise	F	500	41,3	20	59,61	0	379,09
48	Ensisheim	F	500	52,4	5	64,97	0	378,63

**XIII. INTERNATIONALE FEUERWEHRWETTBEWERBE
2005 - VARAZDIN**

ERGEBNISLISTE

I-A Freiwillige Feuerwehren ohne Alterspunkte

Rang	Feuerwehr		Gut- punkte	Löschangriff Zeit	SP	Staffellauf Zeit	SP	Gesamt punkte
Silber								
49	Beerse	B	500	48,0	5	64,15	5	377,85
Bronze								
50	Emerson a.s.	SK	500	42,5	20	61,19	0	376,31
51	Herning	DK	500	54,4	5	64,39	0	376,21
52	Beogradske Elektrarne	SIC	500	54,2	5	68,01	0	372,79
53	Bårånd	H	500	47,9	20	59,74	0	372,36
54	Altkirch	F	500	60,8	5	62,74	0	371,46
55	AU / Vorarlberg	A	500	32,3	40	56,58	0	371,12
56	Nurmo 1	FIN	500	64,5	0	64,73	0	370,77
57	Ingelmunster	B	500	59,8	0	70,99	0	369,21
58	Sainte Marie Aux-Mines	F	500	53,0	10	63,65	5	368,35
59	Guewenheim	F	500	50,2	20	62,63	0	367,17
60	Nummelka VPK	FIN	500	47,5	20	66,83	0	365,67
61	Pyhäsalmen VPK	FIN	500	50,1	20	64,75	0	365,15
62	Billund-Grindsted	DK	500	54,3	10	71,03	0	364,67
63	Taivassalo 2	FIN	500	66,0	5	68,06	0	360,94
64	Villeneuve	CH	500	50,1	30	61,21	0	358,69
65	Lintgen	L	500	47,5	30	64,23	0	358,27
66	Diepoldsau	CH	500	43,9	40	59,75	0	356,35
67	Reiningue	F	500	54,5	30	63,22	0	352,28
68	Tonder Frivillige Brandva rn	DK	500	59,3	25	77,96	0	337,74
69	Doetinchem	NL	500	68,7	0	76,70	20	334,60
70	Heteren	NL	500	71,8	30	69,84	0	328,36
71	Kuopio	FIN	500	83,9	15	76,43	0	324,67
72	Duffel	B	500	83,4	35	65,10	0	316,50
73	Slagelse	DK	500	68,8	45	68,26	5	312,94

**XIII. INTERNATIONALE FEUERWEHRWETTBEWERBE
2005 - VARAZDIN**

ERGEBNISLISTE

I-B Freiwillige Feuerwehren mit Alterspunkte

Rang	Feuerwehr		Gut- punkte	Löschangriff Zeit	SP	Staffellauf Zeit	SP	Gesamt punkte
Gold								
1	Smartno Na Pohorju	SLO	513	34,7	0	58,63	0	419,67
2	Hajdose 1	SLO	520	38,7	0	65,49	0	415,81
3	Eichhorn 3	A	523	38,5	5	63,72	0	415,78
4	Natz	I	517	38,7	0	62,72	0	415,58
5	Puch	A	516	37,0	0	63,62	0	415,38
6	St. Martin - GSIES	I	522	42,5	0	66,60	0	412,90
7	Pszow	PL	520	41,6	0	65,76	0	412,64
8	Slovenske Konjice	SLO	522	41,6	0	69,08	0	411,32
9	Langenbach	D	517	39,0	0	61,71	5	411,29
10	Grünberg-Lehnheim	D	520	43,7	0	65,17	0	411,13
11	Strekljevec	SLO	512	41,6	0	61,73	0	408,67
12	Sellrain	A	523	44,6	5	65,20	0	408,20
13	Asendorf 1	D	517	43,4	0	68,33	0	405,27
14	Sinkov Turn 1	SLO	513	38,9	0	64,63	5	404,47
15	Ladek 2	PL	519	41,5	10	64,41	0	403,09
Silber								
16	Osweiler II	L	515	45,8	0	66,57	0	402,63
17	Niechobrz 2	PL	512	42,5	0	62,05	5	402,45
18	Marco de Canaveses	P	520	55,3	0	63,56	0	401,14
19	Regeneracija Zabok	HR	519	43,1	10	65,07	0	400,83
20	Eschen	FL	523	53,7	0	69,00	0	400,30
21	MTC Cakovec	HR	513	41,0	10	63,18	0	398,82
22	Zbor u Varazdinu	HR	512	40,0	5	63,83	5	398,17
23	Lipovljani	HR	510	42,5	5	64,72	0	397,78
24	Gavere	B	512	50,8	0	63,97	0	397,23
25	Falk Hornslet	DK	522	57,1	0	67,80	0	397,10
26	Oudenaarde 2	B	511	52,8	0	62,64	0	395,56
27	Cessange	L	514	54,2	0	67,07	0	392,73
28	Nurmo 2	FIN	529	63,4	0	73,54	0	392,06
29	Weiler/Putscheid	L	519	57,4	0	69,71	0	391,89
30	Frederiks Havn	DK	522	58,3	0	71,81	0	391,89
Bronze								
31	Noordoostpolder	NL	518	55,0	0	71,41	0	391,59
32	Turckheim	F	511	51,4	0	70,17	0	389,43
33	Kruishoutem	B	512	55,2	5	65,99	0	385,81
34	Chlumec nad cidlinou II	CZ	506	54,6	0	65,99	0	385,41
35	Hamm	L	510	49,6	5	70,57	0	384,83
36	Heusden-Zolder	B	519	54,7	10	69,55	0	384,75
37	Skive	DK	512	52,7	10	65,86	0	383,44
38	Hobro Brandvasen	DK	517	59,4	0	71,40	5	381,20
39	Kovin	SIC	512	56,9	15	67,25	0	372,85
40	Oudenaarde 1	B	518	70,1	15	67,82	0	365,08
41	Dijamant AD	SIC	507	50,8	30	66,56	0	359,64
42	Lappeenrannan 1	FIN	525	62,8	30	72,89	0	359,31
43	Nuijamaan 1	FIN	517	71,3	10	77,30	0	358,40
44	Savski Venac	SIC	511	67,2	15	69,07	5	354,73
45	Heusden-Zolder 2	B	512	52,3	20	0,00	0	0,00

XIII. INTERNATIONALE FEUERWEHRWETTBEWERBE
2005 - VARAZDIN

ERGEBNISLISTE

II-A Berufsfeuerwehren ohne Alterspunkte

Rang	Feuerwehr		Gut- punkte	Löschangriff Zeit	SP	Staffellauf Zeit	SP	Gesamt punkte
Gold								
1	Krakow	PL	500	40,7	0	55,78	0	403,52
2	Impol Slov. Bistrica	SLO	500	39,2	0	60,66	0	400,14
3	Siedlce	PL	500	41,8	0	58,06	0	400,14
Silber								
4	Cesma	HR	500	39,7	0	61,30	0	399,00
5	Krusevac	SIC	500	46,9	5	62,53	0	385,57
6	NIS	SIC	500	44,6	15	60,13	0	380,27
Bronze								
7	Porto 1	P	500	42,4	30	55,23	0	372,37
8	Haderslev	DK	500	67,1	35	67,69	5	325,21

II-B Berufsfeuerwehren mit Alterspunkte

Rang	Feuerwehr		Gut- punkte	Löschangriff Zeit	SP	Staffellauf Zeit	SP	Gesamt punkte
Gold								
1	Porto 2	P	516	40,3	0	60,14	0	415,56
2	Varazdin	HR	511	44,6	0	62,39	0	404,01
Silber								
3	Viborg	DK	517	51,1	0	67,83	0	398,07
4	Trstenik	SIC	506	43,9	0	62,23	5	394,87
Bronze								
5	Backa Topola	SIC	517	65,6	0	70,72	0	380,68

XIII. INTERNATIONALE FEUERWEHRWETTBEWERBE
2005 - VARAZDIN

ERGEBNISLISTE

III-A Frauengruppen ohne Alterspunkte

Rang	Feuerwehr		Gut- punkte	Löschangriff Zeit	SP	Staffellauf Zeit	SP	Gesamt punkte
Gold								
1	Hajdose 2	SLO	500	39,1	5	62,41	0	393,49
2	Rudersdorf-Berg	A	500	41,7	0	67,34	0	390,96
3	Ladek 3	PL	500	47,5	0	61,67	0	390,83
4	Nußbaum	A	500	45,3	0	65,90	0	388,80
5	Nidderau - Eichen	D	500	43,1	5	65,58	0	386,32

Silber

6	Chlumec nad Cidlinou III	CZ	500	55,5	0	65,56	0	378,94
7	Uzice	SIC	500	50,0	0	66,43	5	378,57
8	Frýdek II	CZ	500	56,1	0	65,78	0	378,21
9	Desno Trebarjevo	HR	500	51,0	5	66,64	0	377,36
10	Senta	SIC	500	54,3	0	71,22	0	374,48

Bronze

11	Kevermes	H	500	63,0	0	66,43	0	370,57
12	Bucz	PL	500	47,8	25	61,20	0	366,00
13	Lappeenrannan 2	FIN	500	73,9	0	79,74	0	346,36
14	Taivassalo 1	FIN	500	65,8	25	71,42	0	337,78

III-B Frauengruppen mit Alterspunkte

Rang	Feuerwehr		Gut- punkte	Löschangriff Zeit	SP	Staffellauf Zeit	SP	Gesamt punkte
Gold								
1	Sinkov Turn 2	SLO	512	47,3	20	67,57	5	372,18
2	Asendorf 2	D	516	69,2	0	76,27	5	365,53

Silber

3	Spisská Nová Ves	SK	508	60,5	15	69,49	0	363,01
4	Aradac	SIC	509	59,5	15	82,78	0	351,72

Bronze

5	Savski Venac	SIC	513	78,1	10	82,30	0	342,60
6	Savska Ves	HR	512	64,3	30	76,01	0	341,69

IV-A Gästegruppe

Rang	Feuerwehr		Gut- punkte	Löschangriff Zeit	SP	Staffellauf Zeit	SP	Gesamt punkte
Gold								
1	Pyong-chang	ROK	500	77,6	20	64,03	0	338,37

XIII. INTERNATIONALE FEUERWEHRWETTBEWERBE
2005 - VARAZDIN

Einzelwertung - Aufstieg mit der Hakenleiter Freiwillige Feuerwehren

Rang	W e t t k ä m p f e r	StNr	G r u p p e	Land	1.Lauf	2.Lauf	Wertung
1	IKER Dusan	16	Reprezentace Shcm	CZ	16,50	15,64	15,64
2	ROST Hannes	29	Lausitz	D	16,36	15,65	15,65
3	MIKYSKA Vaclav	4	Reprezentace Shcm	CZ	15,99	15,71	15,71
4	SCHUSTER Maik	53	Lausitz	D	16,49	15,94	15,94
5	JANKO Ladislav	52	Reprezentace Shcm	CZ	15,96	16,02	15,96
6	SCHWEINERT Jan	17	Lausitz	D	16,73	15,97	15,97
7	HUBER Christian	14	Oberösterreich	A	16,04	16,23	16,04
8	STASTNY Libor	10	Reprezentace Shcm	CZ	16,07	18,95	16,07
9	HARASIMOVIC Jinrich	28	Reprezentace Shcm	CZ	16,13	16,91	16,13
10	SEIRINGER August	32	Oberösterreich	A	20,00	16,18	16,18
11	ENGEL Robert	19	Thüringen-Auswahl	D	17,00	16,24	16,24
12	PREUDLER Erich	8	Oberösterreich	A	16,40	16,34	16,34
13	ASCHENBERGER Erich	2	Oberösterreich	A	16,97	16,35	16,35
14	POHSNER Christian	35	Lausitz	D	16,51	16,86	16,51
15	LEHMANN Reik	59	Lausitz	D	16,53	20,92	16,53
16	BEISTEINER Robert	12	Niederösterreich	A	16,57	17,56	16,57
17	BASTISCH Benny	41	Lausitz	D	16,94	16,61	16,61
18	HULA Jan	58	Reprezentace Shcm	CZ	16,68	16,74	16,68
19	EGGL Florian	20	Oberösterreich	A	17,45	17,05	17,05
20	BECVAR Michal	40	Reprezentace Shcm	CZ	18,35	17,06	17,06
21	BURDA Tomas	34	Reprezentace Shcm	CZ	17,13	19,16	17,13
22	GASSELSBERGER Anton	50	Oberösterreich	A	17,36	17,16	17,16
23	JARICK Kai	47	Lausitz	D	17,30	17,31	17,30
24	STEIN Andreas	25	Thüringen-Auswahl	D	19,12	17,34	17,34
25	OSLISLOK Christian	3	Märkisch-Oderland	D	19,47	17,39	17,39
26	GIESE Gerd	9	Märkisch-Oderland	D	17,40	17,77	17,40
27	KRACKE Olaf	37	Thüringen-Auswahl	D	17,62	17,47	17,47
28	POHSNER Dirk	39	Märkisch-Oderland	D	17,65	18,67	17,65
29	HÖTZINGER Stefan	38	Oberösterreich	A	17,76	18,05	17,76
30	KRENZ Alexander	15	Märkisch-Oderland	D	20,02	17,76	17,76
31	PFEFFER Erwin	30	Niederösterreich	A	18,02	18,48	18,02
32	JAHRMATTER Thomas	27	Märkisch-Oderland	D	18,64	18,21	18,21
33	KRAUSE Roman	5	Lausitz	D	18,34	19,25	18,34
34	KARSTEDT Thomas	13	Thüringen-Auswahl	D	18,35		18,35
35	NÖRING Uwe	31	Thüringen-Auswahl	D	18,42	19,48	18,42
36	OTTMER Lars	43	Thüringen-Auswahl	D	20,08	18,60	18,60
37	MARCINIAK Roman	45	Märkisch-Oderland	D	18,90	21,16	18,90
38	ENGEL Christian	49	Thüringen-Auswahl	D	21,28	19,14	19,14
39	LEITNER Alexander	56	Oberösterreich	A	22,43	19,63	19,63
40	SCHRAMBÖCK Roland	24	Niederösterreich	A	19,77	21,65	19,77
41	ZWICK Sebastian	21	Märkisch-Oderland	D	19,79	23,06	19,79
42	HOFLEITNER-BARTMANN Hub	6	Niederösterreich	A	19,99		19,99
43	SINABELL Karl	18	Niederösterreich	A	22,39	20,70	20,70
44	BAUMGARTNER Daniel	42	Niederösterreich	A	20,76	21,95	20,76
45	HANDLER Christian	48	Niederösterreich	A	28,17	21,40	21,40
46	SCHWABE Andreas	55	Thüringen-Auswahl	D	23,62	22,16	22,16
47	WAGENHOFER Christian	54	Niederösterreich	A	25,80		25,80
48	PLÖNZKE Matthias	51	Märkisch-Oderland	D	25,83	26,78	25,83

XIII. INTERNATIONALE FEUERWEHRWETTBEWERBE
2005 - VARAZDIN

Mannschaftswertung - Aufstieg mit der Hakenleiter Freiwillige Feuerwehren

Rang	Gruppe	Land	StNr	W e t t k ä m p f e r	1.Lauf	2.Lauf	Wertung
1	Reprezentace Shcm	CZ	16	IKER Dusan	16,50	15,64	15,64
			4	MIKYSKA Vaclav	15,99	15,71	15,71
			52	JANKO Ladislav	15,96	16,02	15,96
			10	STASTNY Libor	16,07	18,95	16,07
			28	HARASIMOVIC Jinrich	16,13	16,91	16,13
			58	HULA Jan	16,68	16,74	16,68
			40	BECVAR Michal	18,35	17,06	
			34	BURDA Tomas	17,13	19,16	
Gesamtzeit der 6 Gruppenbesten:							96,19
2	Lausitz	D	29	ROST Hannes	16,36	15,65	15,65
			53	SCHUSTER Maik	16,49	15,94	15,94
			17	SCHWEINERT Jan	16,73	15,97	15,97
			35	POHSNER Christian	16,51	16,86	16,51
			59	LEHMANN Reik	16,53	20,92	16,53
			41	BASTISCH Benny	16,94	16,61	16,61
			47	JARICK Kai	17,30	17,31	
			5	KRAUSE Roman	18,34	19,25	
Gesamtzeit der 6 Gruppenbesten:							97,21
3	Oberösterreich	A	14	HUBER Christian	16,04	16,23	16,04
			32	SEIRINGER August	20,00	16,18	16,18
			8	PREUDLER Erich	16,40	16,34	16,34
			2	ASCHENBERGER Erich	16,97	16,35	16,35
			20	EGGL Florian	17,45	17,05	17,05
			50	GASSELSBERGER Anton	17,36	17,16	17,16
			38	HÖTZINGER Stefan	17,76	18,05	
			56	LEITNER Alexander	22,43	19,63	
Gesamtzeit der 6 Gruppenbesten:							99,12
4	Thüringen-Auswahl	D	19	ENGEL Robert	17,00	16,24	16,24
			25	STEIN Andreas	19,12	17,34	17,34
			37	KRACKE Olaf	17,62	17,47	17,47
			13	KARSTEDT Thomas	18,35		18,35
			31	NÖRING Uwe	18,42	19,48	18,42
			43	OTTMER Lars	20,08	18,60	18,60
			49	ENGEL Christian	21,28	19,14	
			55	SCHWABE Andreas	23,62	22,16	
Gesamtzeit der 6 Gruppenbesten:							106,42
5	Märkisch-Oderland	D	3	OSLISLOK Christian	19,47	17,39	17,39
			9	GIESE Gerd	17,40	17,77	17,40
			39	POHSNER Dirk	17,65	18,67	17,65
			15	KRENZ Alexander	20,02	17,76	17,76
			27	JAHRMATTER Thomas	18,64	18,21	18,21
			45	MARCINIAK Roman	18,90	21,16	18,90
			21	ZWICK Sebastian	19,79	23,06	
			51	PLÖNZKE Matthias	25,83	26,78	

XIII. INTERNATIONALE FEUERWEHRWETTBEWERBE
2005 - VARAZDIN

Mannschaftswertung -
Aufstieg mit der Hakenleiter
Freiwillige Feuerwehren

Rang G r u p p e Land StNr W e t t k ä m p f e r 1.Lauf 2.Lauf Wertung

 Gesamtzeit der 6 Gruppenbesten: 107,31

6	Niederösterreich	A	12	BEISTEINER Robert	16,57	17,56	16,57
			30	PFEFFER Erwin	18,02	18,48	18,02
			24	SCHRAMBÖCK Roland	19,77	21,65	19,77
			6	HOFLEITNER-BARTMANN Hub	19,99		19,99
			18	SINABELL Karl	22,39	20,70	20,70
			42	BAUMGARTNER Daniel	20,76	21,95	20,76
			48	HANDLER Christian	28,17	21,40	
			54	WAGENHOFER Christian	25,80		

 Gesamtzeit der 6 Gruppenbesten: 115,81

XIII. INTERNATIONALE FEUERWEHRWETTBEWERBE
2005 - VARAZDIN

Einzelwertung - 100-m-Hindernislauf
Freiwillige Feuerwehren

Rang	W e t t k ä m p f e r	StNr	G r u p p e	Land	1.Lauf	2.Lauf	Wertung
1	LORENC Jan	22	Reprezentace Shcm	CZ	16,88	16,55	16,55
2	IKER Dusan	16	Reprezentace Shcm	CZ	17,57	17,06	17,06
3	STUHLIK Martin	46	Reprezentace Shcm	CZ	17,33	17,18	17,18
4	JANKO Ladislav	52	Reprezentace Shcm	CZ	17,62	17,38	17,38
5	SCHWABE Andreas	55	Thüringen-Auswahl	D	17,86	17,59	17,59
6	STASTNY Libor	10	Reprezentace Shcm	CZ	18,28	17,63	17,63
7	ENGEL Christian	49	Thüringen-Auswahl	D	20,05	17,63	17,63
8	ROST Hannes	29	Lausitz	D	17,93	17,77	17,77
9	HULA Jan	58	Reprezentace Shcm	CZ	17,79		17,79
10	WERK Marcel	33	Märkisch-Oderland	D	17,84		17,84
11	HARASIMOVIC Jinrich	28	Reprezentace Shcm	CZ	18,05	17,89	17,89
12	POHSNER Christian	35	Lausitz	D	18,00	18,04	18,00
13	GASSELSBERGER Anton	50	Oberösterreich	A		18,05	18,05
14	SEIRINGER August	32	Oberösterreich	A	19,23	18,07	18,07
15	PREUDLER Erich	8	Oberösterreich	A	21,07	18,31	18,31
16	ASCHENBERGER Erich	2	Oberösterreich	A	18,33		18,33
17	BASTISCH Benny	41	Lausitz	D	18,35	19,51	18,35
18	HÖTZINGER Stefan	38	Oberösterreich	A	19,30	18,38	18,38
19	SELLENK Torsten	23	Lausitz	D	19,20	18,39	18,39
20	EGGL Florian	20	Oberösterreich	A	18,76	18,48	18,48
21	JARICK Kai	47	Lausitz	D	18,52		18,52
22	REISENBERGER Thomas	44	Oberösterreich	A	19,58	18,62	18,62
23	MIKYSKA Vaclav	4	Reprezentace Shcm	CZ	18,87		18,87
24	SAENGER Sven	11	Lausitz	D	19,56	19,04	19,04
25	PFEFFER Erwin	30	Niederösterreich	A		19,05	19,05
26	BEISTEINER Robert	12	Niederösterreich	A	19,10	19,72	19,10
27	SCHUSTER Maik	53	Lausitz	D	20,39	19,10	19,10
28	OTTMER Lars	43	Thüringen-Auswahl	D	19,21	19,30	19,21
29	GIESE Gerd	9	Märkisch-Oderland	D	19,24	20,25	19,24
30	LEHMANN Reik	59	Lausitz	D	19,28	19,40	19,28
31	PLÖNZKE Matthias	51	Märkisch-Oderland	D	19,45	19,65	19,45
32	LÜCKEMANN Patrick	7	Thüringen-Auswahl	D	21,37	19,46	19,46
33	KRENZ Alexander	15	Märkisch-Oderland	D	19,54	21,02	19,54
34	ENGEL Robert	19	Thüringen-Auswahl	D	21,46	19,65	19,65
35	JAHRMATTER Thomas	27	Märkisch-Oderland	D	19,69	19,81	19,69
36	MARCINIAK Roman	45	Märkisch-Oderland	D	19,76	19,77	19,76
37	SCHRAMBÖCK Roland	24	Niederösterreich	A	20,10	20,71	20,10
38	KRACKE Olaf	37	Thüringen-Auswahl	D		20,24	20,24
39	ZWICK Sebastian	21	Märkisch-Oderland	D	22,75	20,28	20,28
40	SINABELL Karl	18	Niederösterreich	A	20,65	20,37	20,37
41	EIDLER Günter	60	Niederösterreich	A	21,78	20,98	20,98
42	BAUMGARTNER Daniel	42	Niederösterreich	A	23,01	20,99	20,99
43	HOFLEITNER-BARTMANN Hub	6	Niederösterreich	A	21,72	21,18	21,18
44	NÖRING Uwe	31	Thüringen-Auswahl	D	21,32		21,32
45	WAGENHOFER Christian	54	Niederösterreich	A	28,97	21,77	21,77
46	HUBER Christian	14	Oberösterreich	A	22,83		22,83
47	STEIN Andreas	25	Thüringen-Auswahl	D			
47	POHSNER Dirk	39	Märkisch-Oderland	D			

Mannschaftswertung-100-m-Hindernislauf

Freiwillige Feuerwehren

Rang	Gr u p p e	Land	StNr	W e t t k ä m p f e r	1.Lauf	2.Lauf	Wertung
1	Reprezentace Shcm	CZ	22	Jan LORENC	16,88	16,55	16,55
			16	Dusan IKER	17,57	17,06	17,06
			46	Martin STUCHLIK	17,33	17,18	17,18
			52	Ladislav JANKO	17,62	17,38	17,38
			10	Libor STASTNY	18,28	17,63	17,63
			58	Jan HULA	17,79		17,79
			28	Jinrich HARASIMOVIC	18,05	17,89	
			4	Vaclav MIKYSKA	18,87		

Gesamtzeit der 6 Gruppenbesten:							103,59
2	Oberösterreich	A	50	Anton GASSELSBERGER		18,05	18,05
			32	August SEIRINGER	19,23	18,07	18,07
			8	Erich PREUDLER	21,07	18,31	18,31
			2	Erich ASCHENBERGER	18,33		18,33
			38	Stefan HÖTZINGER	19,30	18,38	18,38
			20	Florian EGGL	18,76	18,48	18,48
			44	Thomas REISENBERGER	19,58	18,62	
			14	Christian HUBER	22,83		

Gesamtzeit der 6 Gruppenbesten:							109,62
3	Lausitz	D	29	Hannes ROST	17,93	17,77	17,77
			35	Christian POHSNER	18,00	18,04	18,00
			41	Benny BASTISCH	18,35	19,51	18,35
			23	Torsten SELLENK	19,20	18,39	18,39
			47	Kai JARICK	18,52		18,52
			11	Sven SAENGER	19,56	19,04	19,04
			53	Maik SCHUSTER	20,39	19,10	
			59	Reik LEHMANN	19,28	19,40	

Gesamtzeit der 6 Gruppenbesten:							110,07
4	Thüringen-Auswahl	D	55	Andreas SCHWABE	17,86	17,59	17,59
			49	Christian ENGEL	20,05	17,63	17,63
			43	Lars OTTMER	19,21	19,30	19,21
			7	Patrick LÜCKEMANN	21,37	19,46	19,46
			19	Robert ENGEL	21,46	19,65	19,65
			37	Olaf KRACKE		20,24	20,24
			31	Uwe NÖRING	21,32		
			25	Andreas STEIN			

Gesamtzeit der 6 Gruppenbesten:							113,78
5	Märkisch-Oderland	D	33	Marcel WERK	17,84		17,84
			9	Gerd GIESE	19,24	20,25	19,24
			51	Matthias PLÖNZKE	19,45	19,65	19,45
			15	Alexander KRENZ	19,54	21,02	19,54
			27	Thomas JAHRMATTER	19,69	19,81	19,69
			45	Roman MARCINIAK	19,76	19,77	19,76
			21	Sebastian ZWICK	22,75	20,28	
			39	Dirk POHSNER			

Gesamtzeit der 6 Gruppenbesten:							115,52

XIII. INTERNATIONALE FEUERWEHRWETTBEWERBE
2005 - VARAZDIN

Mannschaftswertung-100-m-Hindernislauf

Freiwillige Feuerwehren

Rang	Gr u p p e	Land	StNr	W e t t k ä m p f e r	1.Lauf	2.Lauf	Wertung
6	Niederösterreich	A	30	Erwin PFEFFER		19,05	19,05
			12	Robert BEISTEINER	19,10	19,72	19,10
			24	Roland SCHRAMBÖCK	20,10	20,71	20,10
			18	Karl SINABELL	20,65	20,37	20,37
			60	Günter EIDLER	21,78	20,98	20,98
			42	Daniel BAUMGARTNER	23,01	20,99	20,99
			6	Hubert HOFLEITNER-BARTM	21,72	21,18	
			54	Christian WAGENHOFER	28,97	21,77	-----
Gesamtzeit der 6 Gruppenbesten:							120,59

ZWEIKAMPFWERTUNG

Freiwillige Feuerwehren

Rang	W e t t k ä m p f e r	StNr	Gr u p p e	Land	Hindernis- lauf	Hakenleiter aufstieg	
1	IKER Dusan	16	Reprezentace Shcm	CZ	17,06	15,64	32,70
2	JANKO Ladislav	52	Reprezentace Shcm	CZ	17,38	15,96	33,34
3	ROST Hannes	29	Lausitz	D	17,77	15,65	33,42
4	STASTNY Libor	10	Reprezentace Shcm	CZ	17,63	16,07	33,70
5	HARASIMOVIC Jinrich	28	Reprezentace Shcm	CZ	17,89	16,13	34,02
6	SEIRINGER August	32	Oberösterreich	A	18,07	16,18	34,25
7	HULA Jan	58	Reprezentace Shcm	CZ	17,79	16,68	34,47
8	POHSNER Christian	35	Lausitz	D	18,00	16,51	34,51
9	MIKYSKA Vaclav	4	Reprezentace Shcm	CZ	18,87	15,71	34,58
10	PREUDLER Erich	8	Oberösterreich	A	18,31	16,34	34,65
11	ASCHENBERGER Erich	2	Oberösterreich	A	18,33	16,35	34,68
12	BASTISCH Benny	41	Lausitz	D	18,35	16,61	34,96
13	SCHUSTER Maik	53	Lausitz	D	19,10	15,94	35,04
14	GASELSBERGER Anton	50	Oberösterreich	A	18,05	17,16	35,21
15	EGGL Florian	20	Oberösterreich	A	18,48	17,05	35,53
16	BEISTEINER Robert	12	Niederösterreich	A	19,10	16,57	35,67
17	LEHMANN Reik	59	Lausitz	D	19,28	16,53	35,81
18	JARICK Kai	47	Lausitz	D	18,52	17,30	35,82
19	ENGEL Robert	19	Thüringen-Auswahl	D	19,65	16,24	35,89
20	HÖTZINGER Stefan	38	Oberösterreich	A	18,38	17,76	36,14
21	GIESE Gerd	9	Märkisch-Oderland	D	19,24	17,40	36,64
22	ENGEL Christian	49	Thüringen-Auswahl	D	17,63	19,14	36,77
23	PFEFFER Erwin	30	Niederösterreich	A	19,05	18,02	37,07
24	KRENZ Alexander	15	Märkisch-Oderland	D	19,54	17,76	37,30
25	KRACKE Olaf	37	Thüringen-Auswahl	D	20,24	17,47	37,71
26	OTTMER Lars	43	Thüringen-Auswahl	D	19,21	18,60	37,81
27	JAHRMATTER Thomas	27	Märkisch-Oderland	D	19,69	18,21	37,90
28	MARCINIAK Roman	45	Märkisch-Oderland	D	19,76	18,90	38,66
29	HUBER Christian	14	Oberösterreich	A	22,83	16,04	38,87
30	NÖRING Uwe	31	Thüringen-Auswahl	D	21,32	18,42	39,74
31	SCHWABE Andreas	55	Thüringen-Auswahl	D	17,59	22,16	39,75
32	SCHRAMBÖCK Roland	24	Niederösterreich	A	20,10	19,77	39,87
33	ZWICK Sebastian	21	Märkisch-Oderland	D	20,28	19,79	40,07
34	SINABELL Karl	18	Niederösterreich	A	20,37	20,70	41,07
35	HOFLEITNER-BARTMANN Hub	6	Niederösterreich	A	21,18	19,99	41,17
36	BAUMGARTNER Daniel	42	Niederösterreich	A	20,99	20,76	41,75
37	PLÖNZKE Matthias	51	Märkisch-Oderland	D	19,45	25,83	45,28
38	WAGENHOFER Christian	54	Niederösterreich	A	21,77	25,80	47,57

Wertung - Feuerwehrhindernisstaffel 4 x 100 m Freiwillige Feuerwehren

Rang	Staffel	W e t t k a m p f g r u p p e	Land	Zeit
1	4-A	Reprezentace Shcms	CZ	58,24
2	2-B	Oberösterreich	A	61,21
3	1-B	Thüringen-Auswahl	D	62,36
4	5-B	Lausitz	D	63,60
5	3-A	Märkisch-Oderland	D	65,73
6	6-B	Niederösterreich I	A	66,02

Wertung - Löschangriff Freiwillige Feuerwehren

Rang	Start-Nr	W e t t k a m p f g r u p p e	Land	Zeit
1	2	Oberösterreich	A	28,88
2	4	Reprezentace Shcms	CZ	30,46
3	1	Thüringen-Auswahl	D	31,11
4	6	Niederösterreich I	A	33,07
5	5	Lausitz	D	40,17
6	3	Märkisch-Oderland	D	41,26

Gesamtwertung Freiwillige Feuerwehren

Rang	Wettkampfgruppe	100-m- Hindernis- lauf Zeit	Rang	Aufstieg mit der Hakenleiter Zeit	Rang	4 x 100m Staffellauf Zeit	Rang	Lösch- angriff Zeit	Rang	Summe der Rang- punkte
1	Reprezentace Shcm	103,59	1	96,19	1	58,24	1	30,46	2	5
2	Oberösterreich	109,62	2	99,12	3	61,21	2	28,88	1	8
3	Thüringen-Auswahl	113,78	4	106,42	4	62,36	3	31,11	3	14
4	Lausitz	110,07	3	97,21	2	63,60	4	40,17	5	14
5	Märkisch-Oderland	115,52	5	107,31	5	65,73	5	41,26	6	21
6	Niederösterreich	120,59	6	115,81	6	66,02	6	33,07	4	22

XIII. INTERNATIONALE FEUERWEHRWETTBEWERBE
2005 - VARAZDIN

Drittelwertung
Freiwillige Feuerwehr

Rang	Wettkampfgruppe	100-m- Hinderniss- lauf Zeit	Rang	Aufstieg mit der Hakenleiter Zeit	Rang	4 x 100m Staffellauf Zeit	Rang	Lösch- angriff Zeit	Rang	Summe der Rang- punkte
------	-----------------	---------------------------------------	------	--	------	---------------------------------	------	---------------------------	------	---------------------------------

Gold

1	Reprezentace Shcm	103,59	1	96,19	1	58,24	1	30,46	2	5
2	Oberösterreich	109,62	2	99,12	3	61,21	2	28,88	1	8

Silber

3	Thüringen-Auswahl	113,78	4	106,42	4	62,36	3	31,11	3	14
4	Lausitz	110,07	3	97,21	2	63,60	4	40,17	5	14

Bronze

5	Märkisch-Oderland	115,52	5	107,31	5	65,73	5	41,26	6	21
6	Niederösterreich	120,59	6	115,81	6	66,02	6	33,07	4	22

XIII. INTERNATIONALE FEUERWEHRWETTBEWERBE
2005 - VARAZDIN

Einzelwertung -

Aufstieg mit der Hakenleiter Berufsfeuerwehren

Rang	W e t t k ä m p f e r	StNr	G r u p p e	Land	1.Lauf	2.Lauf	Wertung
1	SCHERBININ Sergej	100	Russland I	RUS	16,87	13,58	13,58
2	ANDRIANOW Alexej	113	Russland I	RUS	19,94	13,72	13,72
3	МАТУШЕВИЧ Аляксандр	167	Weissrussland	BY	16,25	13,97	13,97
4	HORESCHKO Konstantin	99	Russland II	RUS	14,52	13,99	13,99
5	BESTSCHASTNOW Wladimir	126	Russland I	RUS	16,18	14,02	14,02
6	LATKOUSKI Grzegorz	90	Polska II	PL	14,69	14,21	14,21
7	ROGOZIN Vladislav	184	Department für Fe	LT	14,46	14,25	14,25
8	KALININ Alexej	152	Russland I	RUS	14,25		14,25
9	PANTSCHENKO Roman	165	Russland I	RUS	16,07	14,29	14,29
10	STRELKOW Wjatscheslaw	87	Russland I	RUS	18,43	14,29	14,29
11	UTRATA Karol	82	Polska I	PL	16,52	14,39	14,39
12	MAKARCHUK Aliaksandr	102	Weissrussland	BY	14,47		14,47
13	PROVAZNIK Martin	179	Reprezentace Hzs	CZ	15,34	14,48	14,48
14	RYL Karel	140	Reprezentace Hzs	CZ	15,17	14,51	14,51
15	ABRAMOW Dimitri	151	Russland II	RUS	14,58		14,58
16	TOKARNYZ Artur	160	Polska I	PL	16,33	14,69	14,69
17	SZYSZER Piotr	103	Polska II	PL	15,01	14,73	14,73
18	MELASHUNAS Dzmitry	154	Weissrussland	BY	14,93		14,93
19	LAMEIKA Dzmitry	89	Weissrussland	BY	14,95		14,95
20	ADAMICKA Rudolf	91	Slovak Republic	SK	15,03	15,03	15,03
21	KANDYBOWICZ Jacek	181	Polska II	PL	18,53	15,13	15,13
22	MATOUSEK Alexandr	127	Reprezentace Hzs	CZ	15,56	15,19	15,19
23	SUDAKOU Siarhej	141	Weissrussland	BY	15,22		15,22
24	MAJDZIK Karol	134	Polska I	PL	15,24	15,23	15,23
25	URBANOVIČ Aleh	193	Weissrussland	BY	16,29	15,23	15,23
26	KOKBASIUK Zdliskaw	108	Polska I	PL	15,29		15,29
27	STINCÍK Viliam	117	Slovak Republic	SK	15,59	15,30	15,30
28	JARUSEK Marek	88	Reprezentace Hzs	CZ	15,56	15,34	15,34
29	ALEXANDROW Nikolai	73	Russland II	RUS	15,35	16,91	15,35
30	SADECKY Pavel	75	Reprezentace Hzs	CZ	15,97	15,36	15,36
31	SASNOVSKI Edvardas	119	Department für Fe	LT	16,33	15,37	15,37
32	WILCZEWSKI Maciej	95	Polska I	PL	15,88	15,40	15,40
33	KASCHIN Juri	86	Russland II	RUS	15,44	15,85	15,44
34	ILINSKI Artem	164	Russland II	RUS	15,44		15,44
35	JEKABSONS Gunars	109	State Fire and re	LV	16,97	15,51	15,51
36	KULHAVY Martin	166	Reprezentace Hzs	CZ	16,55	15,52	15,52
37	VOLODIN Andrej	197	Department für Fe	LT	15,52		15,52
38	OVIIR Andro	107	Estonian Rescue B	EST		15,56	15,56
39	JOIWIAZ Konrad	199	Polska I	PL	17,59	15,67	15,67
40	GAVLÁK Pavel	104	Slovak Republic	SK	16,31	15,69	15,69

XIII. INTERNATIONALE FEUERWEHRWETTBEWERBE
2005 - VARAZDIN

Einzelwertung -Aufstieg mit der Hakenleiter

Berufsfeuerwehren

Rang	W e t t k ä m p f e r	StNr	G r u p p e	Land	1.Lauf	2.Lauf	Wertung
41	NURGAMAA Virgo	81	Estonian Rescue B	EST		15,77	15,77
42	STEFANJUKS Aleksandrs	96	State Fire and re	LV	16,90	15,78	15,78
43	GLIEBUS Ramunas	158	Department für Fe	LT	15,95	15,88	15,88
44	BIRO Branislav	195	Slovak Republic	SK	15,91	17,90	15,91
45	TAMMEPÖLD Margo	146	Estonian Rescue B	EST	15,93		15,93
46	CYRSON Mirosław	116	Polska II	PL	16,11	16,24	16,11
47	PODPORA Konrad	147	Polska I	PL	16,11	16,66	16,11
48	WARCABA Adam	129	Polska II	PL		16,15	16,15
49	GIKAS Justinas	80	Department für Fe	LT	16,17		16,17
50	GURTSCHENKOW Sergej	125	Russland II	RUS	16,18	18,30	16,18
51	ONDERKA Milan	101	Reprezentace Hzs	CZ	16,20		16,20
52	TRSKA Milan	182	Slovak Republic	SK	16,84	16,21	16,21
53	HARKOUSKI Aliaksandr	180	Weissrussland	BY	16,23	47,71	16,23
54	PTAKAS Edgaras	106	Department für Fe	LT	21,66	16,36	16,36
55	JAROSLAWZEW Sergej	139	Russland I	RUS	16,41	17,16	16,41
56	LOGINOW Albert	138	Russland II	RUS	19,43	16,46	16,46
57	WAWRZAK Sladomir	173	Polska I	PL	17,19	16,57	16,57
58	KUPAS Gergö	97	Debrecen Fire Dep	H	17,03	16,59	16,59
59	DZENIS Raimonds	174	State Fire and re	LV	18,65	16,68	16,68
60	NARIMANIDZE Tengiz	145	Department für Fe	LT	17,11		17,11
61	OVIIR Alvar	133	Estonian Rescue B	EST	17,17		17,17
62	GENKOV Vasil	85	Bularian Fire & E	BG	18,40	17,27	17,27
63	DAMIANOV Daniel	98	Bularian Fire & E	BG	19,18	17,30	17,30
64	ORAVEC Juraj	169	Slovak Republic	SK	17,30		17,30
65	MANKOW Jewgeni	74	Russland I	RUS	18,70	17,32	17,32
66	LAZNA Imrich	130	Slovak Republic	SK	22,86	17,34	17,34
67	SZALOKI Peter	110	Debrecen Fire Dep	H	25,27	17,36	17,36
68	ADAMZYK Andrzej	142	Polska II	PL		17,37	17,37
69	RIIMANN Margus	159	Estonian Rescue B	EST	20,78	17,79	17,79
70	MACIULEVICIUS Arunas	132	Department für Fe	LT	19,15	17,81	17,81
71	HRDLICKA Jaroslav	114	Reprezentace Hzs	CZ	17,87		17,87
72	PETERSONS Aleksandres	161	State Fire and re	LV	17,88		17,88
73	KURUC Peter	143	Slovak Republic	SK	17,98	17,95	17,95
74	DIMITROV Dimitar	72	Bularian Fire & E	BG	21,32	18,07	18,07
75	NIEDLIELSZI Norbert	77	Polska II	PL	18,59	18,22	18,22
76	ZAGORSKIS Vitalizs	148	State Fire and re	LV	20,08	18,24	18,24
77	BÖSZÖRMENYI Attila	84	Debrecen Fire Dep	H	19,41	18,29	18,29
78	BYKIN Dimitri	112	Russland II	RUS	18,29		18,29
79	SALLUM Rainis	185	Estonian Rescue B	EST	18,48	18,33	18,33
80	FÜLÖP Attila	123	Debrecen Fire Dep	H	18,54	21,98	18,54
81	ZYRANAU Viktor	76	Weissrussland	BY	18,63		18,63
82	DOBRINSKIS Vladimirs	122	State Fire and re	LV	18,65		18,65
83	PAJUSTIK Mario	198	Estonian Rescue B	EST	18,99	18,79	18,79
84	HADJIEV Stoyan	124	Bularian Fire & E	BG		18,81	18,81
85	SELIS Ints	83	State Fire and re	LV	18,84	34,50	18,84
86	SZILIAGYI György	71	Debrecen Fire Dep	H	19,29	19,77	19,29
87	REMMEL Janno	94	Estonian Rescue B	EST	20,21	19,77	19,77
88	HRISTOV Hristian	189	Bularian Fire & E	BG	23,38	20,30	20,30
89	DARAGICS Mihaly	188	Debrecen Fire Dep	H	20,43	21,13	20,43
90	KOCSEL Zsolt	136	Debrecen Fire Dep	H	20,54	22,18	20,54
91	LJUBENOV Ljubomir	137	Bularian Fire & E	BG	23,61	20,88	20,88
92	TYSZUK Grzegorz	194	Polska II	PL	21,08		21,08
93	FICSUR Karoly	175	Debrecen Fire Dep	H	23,14	21,10	21,10
94	SPUDE Edgars	187	State Fire and re	LV	21,68	21,26	21,26
95	GUEORGIEV Velin	176	Bularian Fire & E	BG	22,54	21,26	21,26
96	ATANASOV Dimitar	163	Bularian Fire & E	BG	24,00		24,00

XIII. INTERNATIONALE FEUERWEHRWETTBEWERBE
2005 - VARAZDIN

Mannschaftswertung -
Aufstieg mit der Hakenleiter
Berufsfeuerwehren

Rang	Gruppe	Land	StNr	W e t t k ä m p f e r	1.Lauf	2.Lauf	Wertung
1	Russland I	RUS	100	SCHERBININ Sergej	16,87	13,58	13,58
			113	ANDRIANOW Alexej	19,94	13,72	13,72
			126	BESTSCHASTNOW Wladimir	16,18	14,02	14,02
			152	KALININ Alexej	14,25		14,25
			87	STRELKOW Wjatscheslaw	18,43	14,29	14,29
			165	PANTSCHENKO Roman	16,07	14,29	14,29
			139	JAROSLAWZEW Sergej	16,41	17,16	
			74	MANKOW Jewgeni	18,70	17,32	
						Gesamtzeit der 6 Gruppenbesten:	
2	Weissrussland	BY	167	MATVEYEU Aliaksandr	16,25	13,97	13,97
			102	MAKARCHUK Aliaksandr	14,47		14,47
			154	MELASHUNAS Dzmitry	14,93		14,93
			89	LAMEIKA Dzmitry	14,95		14,95
			141	SUDAKOU Siarhej	15,22		15,22
			193	URBANOVICH Aleh	16,29	15,23	15,23
			180	HARKOUSKI Aliaksandr	16,23	47,71	
			76	ZYRANAU Viktor	18,63		
			Gesamtzeit der 6 Gruppenbesten:			88,77	
3	Reprezentace Hzs	CZ	179	PROVAZNIK Martin	15,34	14,48	14,48
			140	RYL Karel	15,17	14,51	14,51
			127	MATOUSEK Alexandr	15,56	15,19	15,19
			88	JARUSEK Marek	15,56	15,34	15,34
			75	SADECKY Pavel	15,97	15,36	15,36
			166	KULHAVY Martin	16,55	15,52	15,52
			101	ONDERKA Milan	16,20		
			114	HRDLICKA Jaroslav	17,87		
			Gesamtzeit der 6 Gruppenbesten:			90,40	
4	Polska I	PL	82	UTRATA Karol	16,52	14,39	14,39
			160	TOKARNYZ Artur	16,33	14,69	14,69
			134	MAJDZIK Karol	15,24	15,23	15,23
			108	KOKBASIUK Zdliskaw	15,29		15,29
			95	WILCZEWSKI Maciej	15,88	15,40	15,40
			199	JOIWIAZ Konrad	17,59	15,67	15,67
			147	PODPORA Konrad	16,11	16,66	
			173	WAWRZAK Sladimir	17,19	16,57	
			Gesamtzeit der 6 Gruppenbesten:			90,67	
5	Russland II	RUS	99	HORESCHKO Konstantin	14,52	13,99	13,99
			151	ABRAMOW Dimitri	14,58		14,58
			73	ALEXANDROW Nikolai	15,35	16,91	15,35
			86	KASCHIN Juri	15,44	15,85	15,44
			164	ILINSKI Artem	15,44		15,44
			125	GURTSCHENKOW Sergej	16,18	18,30	16,18
			138	LOGINOW Albert	19,43	16,46	
			112	BYKIN Dimitri	18,29		

XIII. INTERNATIONALE FEUERWEHRWETTBEWERBE
2005 - VARAZDIN

Mannschaftswertung - Aufstieg mit der Hakenleiter Berufsfeuerwehren

Rang	Gr u p p e	Land	StNr	W e t t k ä m p f e r	1.Lauf	2.Lauf	Wertung
				Gesamtzeit der 6 Gruppenbesten:			90,98
6	Department für Fe	LT	184	ROGOZIN Vladislav	14,46	14,25	14,25
			119	SASNOVSKI Edvardas	16,33	15,37	15,37
			197	VOLODIN Andrej	15,52		15,52
			158	GLIEBUS Ramunas	15,95	15,88	15,88
			80	GIKAS Justinas	16,17		16,17
			106	PTAKAS Edgaras	21,66	16,36	16,36
			145	NARIMANIDZE Tengiz	17,11		
			132	MACIULEVICIUS Arunas	19,15	17,81	
				Gesamtzeit der 6 Gruppenbesten:			93,55
7	Polska II	PL	90	LATKOUSKI Grzegorz	14,69	14,21	14,21
			103	SZYSZER Piotr	15,01	14,73	14,73
			181	KANDYBOWICZ Jacek	18,53	15,13	15,13
			116	CYRSON Mirosław	16,11	16,24	16,11
			129	WARCABA Adam		16,15	16,15
			142	ADAMZYK Andrzej		17,37	17,37
			77	NIEDLIELSZI Norbert	18,59	18,22	
			194	TYSZUK Grzegorz	21,08		
				Gesamtzeit der 6 Gruppenbesten:			93,70
8	Slovak Republic	SK	91	ADAMICKA Rudolf	15,03	15,03	15,03
			117	STINCÍK Viliam	15,59	15,30	15,30
			104	GAVLÁK Pavel	16,31	15,69	15,69
			195	BIRO Branislav	15,91	17,90	15,91
			182	TRSKA Milan	16,84	16,21	16,21
			169	ORAVEC Juraj	17,30		17,30
			130	LAZNA Imrich	22,86	17,34	
			143	KURUC Peter	17,98	17,95	
				Gesamtzeit der 6 Gruppenbesten:			95,44
9	Estonian Rescue B	EST	107	OVIIR Andro		15,56	15,56
			81	NURGAMAA Virgo		15,77	15,77
			146	TAMMEPÖLD Margo	15,93		15,93
			133	OVIIR Alvar	17,17		17,17
			159	RIIMANN Margus	20,78	17,79	17,79
			185	SALLUM Rainis	18,48	18,33	18,33
			198	PAJUSTIK Mario	18,99	18,79	
			94	REMMEL Janno	20,21	19,77	
				Gesamtzeit der 6 Gruppenbesten:			100,55
10	State Fire and re	LV	109	JEKABSONS Gunars	16,97	15,51	15,51
			96	STEFANJUKS Aleksandrs	16,90	15,78	15,78
			174	DZENIS Raimonds	18,65	16,68	16,68
			161	PETERSONS Aleksandres	17,88		17,88
			148	ZAGORSKIS Vitalizs	20,08	18,24	18,24
			122	DOBRINSKIS Vladimirs	18,65		18,65

XIII. INTERNATIONALE FEUERWEHRWETTBEWERBE
2005 - VARAZDIN

Mannschaftswertung -
Aufstieg mit der Hakenleiter
Berufsfeuerwehren

Rang	Gr u p p e	Land	StNr	W e t t k ä m p f e r	1.Lauf	2.Lauf	Wertung	
			83	SELIS Ints	18,84	34,50		
			187	SPUDE Edgars	21,68	21,26		
			Gesamtzeit der 6 Gruppenbesten:					102,74
11	Debrecon Fire Dep	H	97	KUPAS Gergö	17,03	16,59	16,59	
			110	SZALOKI Peter	25,27	17,36	17,36	
			84	BÖSZÖRMENYI Attila	19,41	18,29	18,29	
			123	FÜLÖP Attila	18,54	21,98	18,54	
			71	SZILIAGYI György	19,29	19,77	19,29	
			188	DARAGICS Mihaly	20,43	21,13	20,43	
			136	KOCSEL Zsolt	20,54	22,18		
			175	FICSUR Karoly	23,14	21,10		
			Gesamtzeit der 6 Gruppenbesten:					110,50
12	Bularian Fire & E	BG	85	GENKOV Vasil	18,40	17,27	17,27	
			98	DAMIANOV Daniel	19,18	17,30	17,30	
			72	DIMITROV Dimitar	21,32	18,07	18,07	
			124	HADJIEV Stoyan		18,81	18,81	
			189	HRISTOV Hristian	23,38	20,30	20,30	
			137	LJUBENOV Ljubomir	23,61	20,88	20,88	
			176	GUEORGIEV Velin	22,54	21,26		
			163	ATANASOV Dimitar	24,00			
			Gesamtzeit der 6 Gruppenbesten:					112,63

XIII. INTERNATIONALE FEUERWEHRWETTBEWERBE
2005 - VARAZDIN

Einzelwertung - 100-m-Hindernislauf

Berufsfeuerwehren

Rang	W e t t k ä m p f e r	StNr	G r u p p e	Land	1.Lauf	2.Lauf	Wertung
1	KUSLJAKOW Alexej	178	Russland I	RUS	16,77	15,81	15,81
2	KYLBITSKI Aliaksej	128	Weissrussland	BY	16,58	16,00	16,00
3	HARKOUSKI Aliaksandr	180	Weissrussland	BY	16,49	16,05	16,05
4	BARANOW Sergej	191	Russland I	RUS	16,42	16,10	16,10
5	URBANOVICH Aleh	193	Weissrussland	BY	16,17		16,17
6	SCHERBININ Sergej	100	Russland I	RUS	16,93	16,19	16,19
7	KULHAVY Martin	166	Reprezentace Hzs	CZ	16,52	16,21	16,21
8	STRELKOW Wjatscheslaw	87	Russland I	RUS	16,93	16,30	16,30
9	LAMEIKA Dzmitry	89	Weissrussland	BY	16,43	16,35	16,35
10	KASCHIN Juri	86	Russland II	RUS	16,79	16,44	16,44
11	SADECKY Pavel	75	Reprezentace Hzs	CZ	17,19	16,45	16,45
12	HRDLICKA Jaroslav	114	Reprezentace Hzs	CZ	16,86	16,46	16,46
13	MAKARCHUK Aliaksandr	102	Weissrussland	BY	16,46		16,46
14	PROVAZNIK Martin	179	Reprezentace Hzs	CZ	16,90	16,47	16,47
15	ZYRANAU Viktor	76	Weissrussland	BY	19,46	16,48	16,48
16	HORESCHKO Konstantin	99	Russland II	RUS	16,49	16,56	16,49
17	PANTSCHENKO Roman	165	Russland I	RUS	16,76	16,49	16,49
18	MATVEYEU Aliaksandr	167	Weissrussland	BY	16,49		16,49
19	MANKOW Jewgeni	74	Russland I	RUS	16,62	20,20	16,62
20	BYKIN Dimitri	112	Russland II	RUS	17,00	16,69	16,69
21	GURTSCHENKOW Sergej	125	Russland II	RUS	16,75		16,75
22	WAWRZYNIASZ Radoslaw	186	Polska I	PL	16,90		16,90
23	ALEXANDROW Nikolai	73	Russland II	RUS	16,95	16,91	16,91
24	REMMEL Janno	94	Estonian Rescue B	EST	17,51	16,92	16,92
25	PODPORA Konrad	147	Polska I	PL	17,18	16,93	16,93
26	NARIMANIDZE Tengiz	145	Department für Fe	LT		16,93	16,93
27	WARDAL Krzysztof	121	Polska I	PL	16,96		16,96
28	ZAGORSKIS Vitalizs	148	State Fire and re	LV	17,42	17,11	17,11
29	CYRSON Miroslaw	116	Polska II	PL	17,64	17,11	17,11
30	OVIIR Andro	107	Estonian Rescue B	EST	17,13		17,13
31	ABRAMOW Dimitri	151	Russland II	RUS	17,15		17,15
32	ROGOZIN Vladislav	184	Department für Fe	LT	17,18		17,18
33	TOKARNYZ Artur	160	Polska I	PL	17,21		17,21
34	WAWRZAK Sladimir	173	Polska I	PL	17,65	17,24	17,24
35	ILINSKI Artem	164	Russland II	RUS	17,24		17,24
35	GAVLÁK Pavel	104	Slovak Republic	SK	17,24		17,24
37	WILCZEWSKI Maciej	95	Polska I	PL	17,27		17,27
38	LOGINOW Albert	138	Russland II	RUS	17,28	17,31	17,28
39	VAINJÄRV Ando	172	Estonian Rescue B	EST		17,31	17,31
40	KOKBASIUK Zdliskaw	108	Polska I	PL	17,75	17,36	17,36
41	KANDYBOWICZ Jacek	181	Polska II	PL	18,15	17,39	17,39
42	MATOUSEK Alexandr	127	Reprezentace Hzs	CZ	17,54		17,54
43	TAMMEPÖLD Margo	146	Estonian Rescue B	EST	17,61	17,78	17,61
44	LJUBENOV Ljubomir	137	Bularian Fire & E	BG	17,67	17,81	17,67
45	PETERSONS Aleksandres	161	State Fire and re	LV	18,43	17,71	17,71
46	TRSKA Milan	182	Slovak Republic	SK	17,97	17,76	17,76
47	SIELIWONIUK Eugeniusz	168	Polska II	PL	17,85	18,74	17,85
48	MAJDZIK Karol	134	Polska I	PL	18,11	17,89	17,89
49	VOORE Sirgo	120	Estonian Rescue B	EST	17,89	20,73	17,89
50	RUTKOVSKIS Boriss	200	State Fire and re	LV	18,23	17,92	17,92
51	JARUSEK Marek	88	Reprezentace Hzs	CZ	17,94		17,94
52	KLUCAR Jaroslav	156	Slovak Republic	SK	18,25	17,95	17,95
53	BOBINAS Arturas	93	Department für Fe	LT	18,16	17,98	17,98
54	JEKABSONS Gunars	109	State Fire and re	LV	17,98	19,36	17,98
55	SASNOVSKI Edvardas	119	Department für Fe	LT	18,03		18,03

XIII. INTERNATIONALE FEUERWEHRWETTBEWERBE
2005 - VARAZDIN

Einzelwertung - 100-m-Hindernislauf

Berufsfeuerwehren

Rang	W e t t k ä m p f e r	StNr	G r u p p e	Land	1.Lauf	2.Lauf	Wertung
56	NURGAMAA Virgo	81	Estonian Rescue B	EST	18,56	18,05	18,05
57	GIKAS Justinas	80	Department für Fe	LT	18,05		18,05
58	LATKOUSKI Grzegorz	90	Polska II	PL	18,07		18,07
59	ONDERKA Milan	101	Reprezentace Hzs	CZ	18,09	20,06	18,09
60	MACIULEVICIUS Arunas	132	Department für Fe	LT		18,14	18,14
61	DOBRINSKIS Vladimirs	122	State Fire and re	LV	18,15		18,15
62	SPUDE Edgars	187	State Fire and re	LV	18,18	19,04	18,18
63	PTAKAS Edgaras	106	Department für Fe	LT		18,18	18,18
64	STUBINSZI Leszek	155	Polska II	PL	18,21		18,21
65	IPATOVAS Andrius	171	Department für Fe	LT	21,64	18,22	18,22
66	ADAMICKA Rudolf	91	Slovak Republic	SK	18,22		18,22
67	LAZNA Imrich	130	Slovak Republic	SK	19,24	18,31	18,31
68	ADAMZYK Andrzej	142	Polska II	PL		18,59	18,59
69	ORAVEC Juraj	169	Slovak Republic	SK		18,61	18,61
69	PAJUSTIK Mario	198	Estonian Rescue B	EST	18,61		18,61
71	NIEDLIELSZI Norbert	77	Polska II	PL	18,63		18,63
72	HADJIEV Stoyan	124	Bularian Fire & E	BG	18,71		18,71
73	RIIMANN Margus	159	Estonian Rescue B	EST	19,67	18,82	18,82
74	GESHEV Ivan	150	Bularian Fire & E	BG	19,63	18,90	18,90
75	LAIZANS Arturs	135	State Fire and re	LV	18,97		18,97
76	BIRO Branislav	195	Slovak Republic	SK	19,12		19,12
77	STEFANJUKS Aleksandrs	96	State Fire and re	LV	19,16		19,16
78	GENKOV Vasil	85	Bularian Fire & E	BG	19,17		19,17
79	GENEV Georgi	111	Bularian Fire & E	BG		19,18	19,18
80	SZALOKI Peter	110	Debrecon Fire Dep	H	23,72	19,71	19,71
81	KUPAS Gergö	97	Debrecon Fire Dep	H	19,72		19,72
82	SZILIAGYI György	71	Debrecon Fire Dep	H	19,80		19,80
82	DIMITROV Dimitar	72	Bularian Fire & E	BG	19,80		19,80
84	FICSUR Karoly	175	Debrecon Fire Dep	H	20,26		20,26
85	STINCÍK Viliam	117	Slovak Republic	SK	20,50		20,50
86	BÖSZÖRMENYI Attila	84	Debrecon Fire Dep	H	20,63		20,63
87	CZEGLEDI Lajos	162	Debrecon Fire Dep	H		20,64	20,64
88	HRISTOV Hristian	189	Bularian Fire & E	BG	25,20	20,72	20,72
89	JAROSLAWZEW Sergej	139	Russland I	RUS	20,73		20,73
90	FÜLÖP Attila	123	Debrecon Fire Dep	H	23,19	20,88	20,88
91	MELASHUNAS Dzmitry	154	Weissrussland	BY	21,13		21,13
92	DARAGICS Mihaly	188	Debrecon Fire Dep	H		23,48	23,48
93	GUEORGIEV Velin	176	Bularian Fire & E	BG		25,60	25,60
94	ANDRIANOW Alexej	113	Russland I	RUS			
94	SLOUP Pavel	153	Reprezentace Hzs	CZ			
94	SZYSZER Piotr	103	Polska II	PL			

XIII. INTERNATIONALE FEUERWEHRWETTBEWERBE
2005 - VARAZDIN

Mannschaftswertung-100-m-Hindernislauf

Berufsfeuerwehren

Rang	Gruppe	Land	StNr	W e t t k ä m p f e r	1.Lauf	2.Lauf	Wertung
1	Russland I	RUS	178	Alexej KUSLJAKOW	16,77	15,81	15,81
			191	Sergej BARANOW	16,42	16,10	16,10
			100	Sergej SCHERBININ	16,93	16,19	16,19
			87	Wjatscheslaw STRELKOW	16,93	16,30	16,30
			165	Roman PANTSCHENKO	16,76	16,49	16,49
			74	Jewgeni MANKOW	16,62	20,20	16,62
			139	Sergej JAROSLAWZEW	20,73		
			113	Alexej ANDRIANOW			
						Gesamtzeit der 6 Gruppenbesten: 97,51	
2	Weissrussland	BY	128	Aliaksej KYLBITSKI	16,58	16,00	16,00
			180	Aliaksandr HARKOUSKI	16,49	16,05	16,05
			193	Aleh URBANOVICH	16,17		16,17
			89	Dzmitry LAMEIKA	16,43	16,35	16,35
			102	Aliaksandr MAKARCHUK	16,46		16,46
			76	Viktar ZYRANAU	19,46	16,48	16,48
			167	Aliaksandr MATVEYEU	16,49		
			154	Dzmitry MELASHUNAS	21,13		
						Gesamtzeit der 6 Gruppenbesten: 97,51	
3	Russland II	RUS	86	Juri KASCHIN	16,79	16,44	16,44
			99	Konstantin HORESCHKO	16,49	16,56	16,49
			112	Dimitri BYKIN	17,00	16,69	16,69
			125	Sergej GURTSCHENKOW	16,75		16,75
			73	Nikolai ALEXANDROW	16,95	16,91	16,91
			151	Dimitri ABRAMOW	17,15		17,15
			164	Artem ILINSKI	17,24		
			138	Albert LOGINOW	17,28	17,31	
						Gesamtzeit der 6 Gruppenbesten: 100,43	
4	Reprezentace Hzs	CZ	166	Martin KULHAVY	16,52	16,21	16,21
			75	Pavel SADECKY	17,19	16,45	16,45
			114	Jaroslav HRDLICKA	16,86	16,46	16,46
			179	Martin PROVAZNIK	16,90	16,47	16,47
			127	Alexandr MATOUSEK	17,54		17,54
			88	Marek JARUSEK	17,94		17,94
			101	Milan ONDERKA	18,09	20,06	
			153	Pavel SLOUP			
						Gesamtzeit der 6 Gruppenbesten: 101,07	
5	Polska I	PL	186	Radoslaw WAWRZYNIAZ	16,90		16,90
			147	Konrad PODPORA	17,18	16,93	16,93
			121	Krzysztof WARDAL	16,96		16,96
			160	Artur TOKARNYZ	17,21		17,21
			173	Sladomir WAWRZAK	17,65	17,24	17,24
			95	Maciej WILCZEWSKI	17,27		17,27
			108	Zdliskaw KOKBASIUK	17,75	17,36	
			134	Karol MAJDZIK	18,11	17,89	

						Gesamtzeit der 6 Gruppenbesten: 102,51	

XIII. INTERNATIONALE FEUERWEHRWETTBEWERBE
2005 - VARAZDIN

Mannschaftswertung-100-m-Hindernislauf

Berufsfeuerwehren

Rang	Gr u p p e	Land	StNr	W e t t k ä m p f e r	1.Lauf	2.Lauf	Wertung
6	Estonian Rescue B	EST	94	Janno REMMEL	17,51	16,92	16,92
			107	Andro OVIIR	17,13		17,13
			172	Ando VAINJÄRV		17,31	17,31
			146	Margo TAMMEPÖLD	17,61	17,78	17,61
			120	Sirgo VOORE	17,89	20,73	17,89
			81	Virgo NURGAMAA	18,56	18,05	18,05
			198	Mario PAJUSTIK	18,61		
			159	Margus RIIMANN	19,67	18,82	

Gesamtzeit der 6 Gruppenbesten:							104,91
7	Department für Fe	LT	145	Tengiz NARIMANIDZE		16,93	16,93
			184	Vladislav ROGOZIN	17,18		17,18
			93	Arturas BOBINAS	18,16	17,98	17,98
			119	Edvardas SASNOVSKI	18,03		18,03
			80	Justinas GIKAS	18,05		18,05
			132	Arunas MACIULEVICIUS		18,14	18,14
			106	Edgaras PTAKAS		18,18	
			171	Andrius IPATOVAS	21,64	18,22	

Gesamtzeit der 6 Gruppenbesten:							106,31
8	State Fire and re	LV	148	Vitalizs ZAGORSKIS	17,42	17,11	17,11
			161	Aleksandres PETERSONS	18,43	17,71	17,71
			200	Boriss RUTKOVSKIS	18,23	17,92	17,92
			109	Gunars JEKABSONS	17,98	19,36	17,98
			122	Vladimirs DOBRINSKIS	18,15		18,15
			187	Edgars SPUDE	18,18	19,04	18,18
			135	Arturs LAIZANS	18,97		
			96	Aleksandrs STEFANJUKS	19,16		

Gesamtzeit der 6 Gruppenbesten:							107,05
9	Polska II	PL	116	Miroslaw CYRSON	17,64	17,11	17,11
			181	Jacek KANDYBOWICZ	18,15	17,39	17,39
			168	Eugeniusz SIELIWONIUK	17,85	18,74	17,85
			90	Grzegorz LATKOUSKI	18,07		18,07
			155	Leszek STUBINSZI	18,21		18,21
			142	Andrzej ADAMZYK		18,59	18,59
			77	Norbert NIEDLIELSZI	18,63		
			103	Piotr SZYSZER			

Gesamtzeit der 6 Gruppenbesten:							107,22
10	Slovak Republic	SK	104	Pavel GAVLÁK	17,24		17,24
			182	Milan TRSKA	17,97	17,76	17,76
			156	Jaroslav KLUCAR	18,25	17,95	17,95
			91	Rudolf ADAMICKA	18,22		18,22
			130	Imrich LAZNA	19,24	18,31	18,31
			169	Juraj ORAVEC		18,61	18,61
			195	Branislav BIRO	19,12		
			117	Viliam STINCÍK	20,50		

Gesamtzeit der 6 Gruppenbesten:							108,09

XIII. INTERNATIONALE FEUERWEHRWETTBEWERBE
2005 - VARAZDIN

Mannschaftswertung-100-m-Hindernislauf
Berufsfeuerwehren

Rang	Grupp e	Land	StNr	W e t t k ä m p f e r	1.Lauf	2.Lauf	Wertung
11	Bularian Fire & E	BG	137	Ljubomir LJUBENOV	17,67	17,81	17,67
			124	Stoyan HADJIEV	18,71		18,71
			150	Ivan GESHEV	19,63	18,90	18,90
			85	Vasil GENKOV	19,17		19,17
			111	Georgi GENEV		19,18	19,18
			72	Dimitar DIMITROV	19,80		19,80
			189	Hristian HRISTOV	25,20	20,72	
			176	Velin GUEORGIEV		25,60	

Gesamtzeit der 6 Gruppenbesten:							113,43
12	Debrecon Fire Dep	H	110	Peter SZALOKI	23,72	19,71	19,71
			97	Gergö KUPAS	19,72		19,72
			71	György SZILIAGYI	19,80		19,80
			175	Karoly FICSUR	20,26		20,26
			84	Attila BÖSZÖRMENYI	20,63		20,63
			162	Lajos CZEGLEDI		20,64	20,64
			123	Attila FÜLÖP	23,19	20,88	
			188	Mihaly DARAGICS		23,48	

Gesamtzeit der 6 Gruppenbesten:							120,76

XIII. INTERNATIONALE FEUERWEHRWETTBEWERBE
2005 - VARAZDIN

ZWEIKAMPFWERTUNG

Berufsfeuerwehren

Rang	W e t t k ä m p f e r	StNr	G r u p p e	Land	Hindernis- lauf	Hakenleiter aufstieg	
1	SCHERBININ Sergej	100	Russland I	RUS	16,19	13,58	29,77
2	MATVEYEU Aliaksandr	167	Weissrussland	BY	16,49	13,97	30,46
3	HORESCHKO Konstantin	99	Russland II	RUS	16,49	13,99	30,48
4	STRELKOW Wjatscheslaw	87	Russland I	RUS	16,30	14,29	30,59
5	PANTSCHENKO Roman	165	Russland I	RUS	16,49	14,29	30,78
6	MAKARCHUK Aliaksandr	102	Weissrussland	BY	16,46	14,47	30,93
7	PROVAZNIK Martin	179	Reprezentace Hzs	CZ	16,47	14,48	30,95
8	LAMEIKA Dzmitry	89	Weissrussland	BY	16,35	14,95	31,30
9	URBANOVICH Aleh	193	Weissrussland	BY	16,17	15,23	31,40
10	ROGOZIN Vladislav	184	Department für Fe	LT	17,18	14,25	31,43
11	KULHAVY Martin	166	Reprezentace Hzs	CZ	16,21	15,52	31,73
12	ABRAMOW Dimitri	151	Russland II	RUS	17,15	14,58	31,73
13	SADECKY Pavel	75	Reprezentace Hzs	CZ	16,45	15,36	31,81
14	KASCHIN Juri	86	Russland II	RUS	16,44	15,44	31,88
15	TOKARNYZ Artur	160	Polska I	PL	17,21	14,69	31,90
16	ALEXANDROW Nikolai	73	Russland II	RUS	16,91	15,35	32,26
17	HARKOUSKI Aliaksandr	180	Weissrussland	BY	16,05	16,23	32,28
18	LATKOUSKI Grzegorz	90	Polska II	PL	18,07	14,21	32,28
19	KANDYBOWICZ Jacek	181	Polska II	PL	17,39	15,13	32,52
20	KOKBASIUK Zdliskaw	108	Polska I	PL	17,36	15,29	32,65
21	WILCZEWSKI Maciej	95	Polska I	PL	17,27	15,40	32,67
22	ILINSKI Artem	164	Russland II	RUS	17,24	15,44	32,68
23	OVIIR Andro	107	Estonian Rescue B	EST	17,13	15,56	32,69
24	MATOUSEK Alexandr	127	Reprezentace Hzs	CZ	17,54	15,19	32,73
25	GAVLÁK Pavel	104	Slovak Republic	SK	17,24	15,69	32,93
26	GURTSCHENKOW Sergej	125	Russland II	RUS	16,75	16,18	32,93
27	PODPORA Konrad	147	Polska I	PL	16,93	16,11	33,04
28	MAJDZIK Karol	134	Polska I	PL	17,89	15,23	33,12
29	CYRSON Mirosław	116	Polska II	PL	17,11	16,11	33,22
30	ADAMICKA Rudolf	91	Slovak Republic	SK	18,22	15,03	33,25
31	JARUSEK Marek	88	Reprezentace Hzs	CZ	17,94	15,34	33,28
32	SASNOVSKI Edvardas	119	Department für Fe	LT	18,03	15,37	33,40
33	JEKABSONS Gunars	109	State Fire and re	LV	17,98	15,51	33,49
34	TAMMEPÖLD Margo	146	Estonian Rescue B	EST	17,61	15,93	33,54
35	LOGINOW Albert	138	Russland II	RUS	17,28	16,46	33,74
36	WAWRZAK Sladimir	173	Polska I	PL	17,24	16,57	33,81
37	NURGAMAA Virgo	81	Estonian Rescue B	EST	18,05	15,77	33,82
38	MANKOW Jewgeni	74	Russland I	RUS	16,62	17,32	33,94
39	TRSKA Milan	182	Slovak Republic	SK	17,76	16,21	33,97
40	NARIMANIDZE Tengiz	145	Department für Fe	LT	16,93	17,11	34,04
41	GIKAS Justinas	80	Department für Fe	LT	18,05	16,17	34,22
42	ONDERKA Milan	101	Reprezentace Hzs	CZ	18,09	16,20	34,29
43	HRDLICKA Jaroslav	114	Reprezentace Hzs	CZ	16,46	17,87	34,33
44	PTAKAS Edgaras	106	Department für Fe	LT	18,18	16,36	34,54
45	STEFANJUKS Aleksandrs	96	State Fire and re	LV	19,16	15,78	34,94
46	BYKIN Dimitri	112	Russland II	RUS	16,69	18,29	34,98
47	BIRO Branislav	195	Slovak Republic	SK	19,12	15,91	35,03
48	ZYRANAU Viktor	76	Weissrussland	BY	16,48	18,63	35,11
49	ZAGORSKIS Vitalizs	148	State Fire and re	LV	17,11	18,24	35,35
50	PETERSONS Aleksandres	161	State Fire and re	LV	17,71	17,88	35,59
51	LAZNA Imrich	130	Slovak Republic	SK	18,31	17,34	35,65
52	STINCÍK Viliam	117	Slovak Republic	SK	20,50	15,30	35,80
53	ORAVEC Juraj	169	Slovak Republic	SK	18,61	17,30	35,91
54	MACIULEVICIUS Arunas	132	Department für Fe	LT	18,14	17,81	35,95

**XIII. INTERNATIONALE FEUERWEHRWETTBEWERBE
2005 - VARAZDIN**

ZWEIKAMPFWERTUNG

Berufsfeuerwehren

Rang	W e t t k ä m p f e r	StNr	G r u p p e	Land	Hindernis- lauf	Hakenleiter aufstieg	
55	ADAMZYK Andrzej	142	Polska II	PL	18,59	17,37	35,96
56	MELASHUNAS Dzmityr	154	Weissrussland	BY	21,13	14,93	36,06
57	KUPAS Gergö	97	Debrecon Fire Dep	H	19,72	16,59	36,31
58	GENKOV Vasil	85	Bularian Fire & E	BG	19,17	17,27	36,44
59	RIIMANN Margus	159	Estonian Rescue B	EST	18,82	17,79	36,61
60	REMMEL Janno	94	Estonian Rescue B	EST	16,92	19,77	36,69
61	DOBRINSKIS Vladimirs	122	State Fire and re	LV	18,15	18,65	36,80
62	NIEDLIELSZI Norbert	77	Polska II	PL	18,63	18,22	36,85
63	SZALOKI Peter	110	Debrecon Fire Dep	H	19,71	17,36	37,07
64	JAROSLAWZEW Sergej	139	Russland I	RUS	20,73	16,41	37,14
65	PAJUSTIK Mario	198	Estonian Rescue B	EST	18,61	18,79	37,40
66	HADJIEV Stoyan	124	Bularian Fire & E	BG	18,71	18,81	37,52
67	DIMITROV Dimitar	72	Bularian Fire & E	BG	19,80	18,07	37,87
68	LJUBENOV Ljubomir	137	Bularian Fire & E	BG	17,67	20,88	38,55
69	BÖSZÖRMENYI Attila	84	Debrecon Fire Dep	H	20,63	18,29	38,92
70	SZILIAGYI György	71	Debrecon Fire Dep	H	19,80	19,29	39,09
71	FÜLÖP Attila	123	Debrecon Fire Dep	H	20,88	18,54	39,42
72	SPUDE Edgars	187	State Fire and re	LV	18,18	21,26	39,44
73	HRISTOV Hristian	189	Bularian Fire & E	BG	20,72	20,30	41,02
74	FICSUR Karoly	175	Debrecon Fire Dep	H	20,26	21,10	41,36
75	DARAGICS Mihaly	188	Debrecon Fire Dep	H	23,48	20,43	43,91
76	GUEORGIEV Velin	176	Bularian Fire & E	BG	25,60	21,26	46,86

**Wertung -
Feuerwehrhindernisstafel 4 x 100 m
Berufsfeuerwehren**

Rang	Staffel	W e t t k a m p f g r u p p e	Land	Zeit
1	12-A	Weissrussland	BY	55,39
2	10-B	Russland I	RUS	56,35
3	9-A	Russland II	RUS	57,72
4	18-B	Polska I	PL	58,19
5	11-A	Reprezentace Hzs CR	CZ	58,35
6	14-B	Slovak Republic	SK	58,49
7	19-B	State Fire and rescue Service	LV	58,49
8	13-A	Polska II	PL	61,49
9	16-A	Department für Feuerwehr und Rettun	LT	61,67
10	8-B	Bularian Fire & Emergeny	BG	62,39
11	7-A	Debrecon Fire Department	H	63,38
12	17-A	Estonian Rescue Board	EST	65,78

XIII. INTERNATIONALE FEUERWEHRWETTBEWERBE
2005 - VARAZDIN

Wertung - Löschangriff Berufsfeuerwehren

Rang	Start-Nr	W e t t k a m p f g r u p p e	Land	Zeit
1	18	Polska I	PL	27,50
2	9	Russland II	RUS	28,70
3	14	Slovak Republic	SK	28,96
4	10	Russland I	RUS	29,57
5	19	State Fire and rescue Service	LV	30,52
6	7	Debrecen Fire Department	H	31,44
7	16	Department für Feuerwehr und Rettun	LT	32,77
8	13	Polska II	PL	32,79
9	17	Estonian Rescue Board	EST	37,59
10	8	Bularian Fire & Emergeny	BG	55,23
12	11	Reprezentace Hzs CR	CZ	
12	12	Weissrussland	BY	

Gesamtwertung Berufsfeuerwehren

Rang	Wettkampfgruppe	100-m- Hindernis- lauf Zeit	100-m- Rang	Aufstieg mit der Hakenleiter Zeit	Aufstieg Rang	4 x 100m Staffellauf Zeit	4 x 100m Rang	Lösch- angriff Zeit	Lösch- Rang	Summe der Rang- punkte
1	Russland I	97,51	1	84,15	1	56,35	2	29,57	4	8
2	Russland II	100,43	3	90,98	5	57,72	3	28,70	2	13
3	Polska I	102,51	5	90,67	4	58,19	4	27,50	1	14
4	Weissrussland	97,51	2	88,77	2	55,39	1		12	17
5	Reprezentace Hzs	101,07	4	90,40	3	58,35	5		12	24
6	Slovak Republic	108,09	10	95,44	8	58,49	6	28,96	3	27
7	Department für Fe	106,31	7	93,55	6	61,67	9	32,77	7	29
8	State Fire and re	107,05	8	102,74	10	58,49	7	30,52	5	30
9	Polska II	107,22	9	93,70	7	61,49	8	32,79	8	32
10	Estonian Rescue B	104,91	6	100,55	9	65,78	12	37,59	9	36
11	Debrecen Fire Dep	120,76	12	110,50	11	63,38	11	31,44	6	40
12	Bularian Fire & E	113,43	11	112,63	12	62,39	10	55,23	10	43

XIII. INTERNATIONALE FEUERWEHRWETTBEWERBE
2005 - VARAZDIN

Drittelwertung Berufsfeuerwehr

Rang	Wettkampfgruppe	100-m- Hinderniss- lauf Zeit	Rang	Aufstieg mit der Hakenleiter Zeit	Rang	4 x 100m Staffellauf Zeit	Rang	Lösch- angriff Zeit	Rang	Summe der Rang- punkte
Gold										
1	Russland I	97,51	1	84,15	1	56,35	2	29,57	4	8
2	Russland II	100,43	3	90,98	5	57,72	3	28,70	2	13
3	Polska I	102,51	5	90,67	4	58,19	4	27,50	1	14
4	Weissrussland	97,51	2	88,77	2	55,39	1		12	17
Silber										
5	Reprezentace Hzs	101,07	4	90,40	3	58,35	5		12	24
6	Slovak Republic	108,09	10	95,44	8	58,49	6	28,96	3	27
7	Department für Fe	106,31	7	93,55	6	61,67	9	32,77	7	29
8	State Fire and re	107,05	8	102,74	10	58,49	7	30,52	5	30
Bronze										
9	Polska II	107,22	9	93,70	7	61,49	8	32,79	8	32
10	Estonian Rescue B	104,91	6	100,55	9	65,78	12	37,59	9	36
11	Debrecen Fire Dep	120,76	12	110,50	11	63,38	11	31,44	6	40
12	Bularian Fire & E	113,43	11	112,63	12	62,39	10	55,23	10	43

XIII. INTERNATIONALE FEUERWEHRWETTKÄMPFE
2005 - Varazdin

Einzelwertung - 100-m-Hindernislauf

Freiwillige Feuerwehren **Frauen**

Rang	W e t t k ä m p f e r	StNr	G r u p p e	Land	1.Lauf	2.Lauf	Wertung
1	NOLCOVA Andrea	41	Chvalenice	CZ	18,88	19,17	18,88
2	KRALOVA Blanka	17	Chvalenice	CZ	18,97	19,11	18,97
3	MARUNIAKOVA Michala	23	Chvalenice	CZ	23,59	19,02	19,02
4	REPKOVA Monika	35	Chvalenice	CZ	19,11	19,31	19,11
5	SKALOVA Jana	47	Chvalenice	CZ	19,11	19,48	19,11
6	KASLOVA Alena	11	Chvalenice	CZ	19,29	19,66	19,29
7	MAREK Stephanie	44	Mecklenburg-Vorpo	D	20,17	21,61	20,17
8	SCHRÖDER Maria	38	Mecklenburg-Vorpo	D	20,80	20,92	20,80
9	SCHMECHT Sabine	32	Mecklenburg-Vorpo	D		20,83	20,83
10	AIBLOVA Tereza	29	Chvalenice	CZ	21,00	20,84	20,84
11	HÜNER Yvonne	20	Mecklenburg-Vorpo	D	21,65	21,22	21,22
12	KRÜGER Simone	2	Mecklenburg-Vorpo	D	27,57	21,24	21,24
13	TWIEG Marina	14	Mecklenburg-Vorpo	D	21,48	21,77	21,48
14	EWALD Anne	8	Mecklenburg-Vorpo	D	21,62	21,98	21,62
15	RECKNAGEL Rea	26	Mecklenburg-Vorpo	D	22,73	21,74	21,74
16	KÄSZNER Annette	7	Muldental	D	22,32	21,95	21,95
17	BUKSAROVA Janka	34	DHZ Senica	SK	22,05	22,45	22,05
18	DR. ZECHMEISTER Renate	60	Niederösterreich	A		22,50	22,50
19	WITTENBECHER Lisa	31	Muldental	D	23,41	22,56	22,56
20	KOZIC Christina	39	DVD Komin	HR	22,69	26,28	22,69
21	MAG. LANGSTEINER Lisbet	54	Niederösterreich	A	22,86	23,60	22,86
22	RING Sylvia	25	Muldental	D	22,97	23,09	22,97
23	MISTELBAUER Martina	48	Niederösterreich	A	24,21	23,00	23,00
24	KLCOVA Miriama	28	DHZ Senica	SK	23,33		23,33
25	HEMPEL Katharina	19	Muldental	D	25,64	23,35	23,35
26	CERNAKOVA Marcela	16	DHZ Senica	SK	23,55	24,78	23,55
27	SEDELMAIER Karoline	42	Niederösterreich	A	23,58	26,75	23,58
28	CULJAK Sandra	27	DVD Komin	HR	23,67	24,04	23,67
29	UNGER Mary	13	Muldental	D	25,89	23,84	23,84
30	REIBESTEIN Nicky	37	Muldental	D	23,89	24,45	23,89
31	KNEZ Ivanka	21	DVD Komin	HR	25,43	24,26	24,26
32	WEISS Silvia	30	Niederösterreich	A	25,12	24,38	24,38
33	SLOBODOVA Ivana	4	DHZ Senica	SK	24,41	28,49	24,41
34	CMARADOVA Lenka	22	DHZ Senica	SK	24,86		24,86
35	MATKOVIC Marijana	15	DVD Komin	HR	24,88	27,69	24,88
36	EISMAYER Gerda	36	Niederösterreich	A	27,94	24,88	24,88
37	KOPPENSTEINER Ulrike	24	Niederösterreich	A	24,91		24,91
38	KOBER Renata	3	DVD Komin	HR	24,98	25,70	24,98
39	DERIFAJ Valentina	9	DVD Komin	HR	34,23	25,05	25,05
40	HUTOVA Viera	46	DHZ Senica	SK	29,15	25,09	25,09
41	MICHALOVICOVA Vlasta	5	Chvalenice	CZ	25,30		25,30
42	KNEZ Matea	45	DVD Komin	HR	26,85	25,42	25,42
43	BERULEC Brigitte	33	DVD Komin	HR	26,79		26,79
44	VACULOVA Simona	40	DHZ Senica	SK	27,25	32,33	27,25
45	SCHMID Liane	18	Niederösterreich	A		28,39	28,39
46	GERMER Christine	1	Muldental	D			
46	PFÜLLER Heidi	43	Muldental	D			
46	SYPENOVA Inka	10	DHZ Senica	SK			

Mannschaftswertung-100-m-Hindernislauf

Freiwillige Feuerwehren Frauen

Rang	Gruppe	Land	StNr	W e t t k ä m p f e r	1.Lauf	2.Lauf	Wertung
1	Chvalenice	CZ	41	Andrea NOLCOVA	18,88	19,17	18,88
			17	Blanka KRALOVA	18,97	19,11	18,97
			23	Michala MARUNIAKOVA	23,59	19,02	19,02
			47	Jana SKALOVA	19,11	19,48	19,11
			35	Monika REPKOVA	19,11	19,31	19,11
			11	Alena KASLOVA	19,29	19,66	19,29
			29	Tereza AIBLOVA	21,00	20,84	
			5	Vlasta MICHALOVICOVA	25,30		

Gesamtzeit der 6 Gruppenbesten: 114,38							
2	Mecklenburg-Vorpo D		44	Stephanie MAREK	20,17	21,61	20,17
			38	Maria SCHRÖDER	20,80	20,92	20,80
			32	Sabine SCHMECHT		20,83	20,83
			20	Yvonne HÜNER	21,65	21,22	21,22
			2	Simone KRÜGER	27,57	21,24	21,24
			14	Marina TWIEG	21,48	21,77	21,48
			8	Anne EWALD	21,62	21,98	
			26	Rea RECKNAGEL	22,73	21,74	

Gesamtzeit der 6 Gruppenbesten: 125,74							
3	Muldenttal	D	7	Annette KÄSZNER	22,32	21,95	21,95
			31	Lisa WITTENBECHER	23,41	22,56	22,56
			25	Sylvia RING	22,97	23,09	22,97
			19	Katharina HEMPEL	25,64	23,35	23,35
			13	Mary UNGER	25,89	23,84	23,84
			37	Nicky REIBESTEIN	23,89	24,45	23,89
			1	Christine GERMER			
			43	Heidi PFÜLLER			

Gesamtzeit der 6 Gruppenbesten: 138,56							
4	Niederösterreich	A	60	Renate DR. ZECHMEISTER		22,50	22,50
			54	Lisbeth MAG. LANGSTEINE	22,86	23,60	22,86
			48	Martina MISTELBAUER	24,21	23,00	23,00
			42	Karoline SEDELMAIER	23,58	26,75	23,58
			30	Silvia WEISS	25,12	24,38	24,38
			36	Gerda EISMAYER	27,94	24,88	24,88
			24	Ulrike KOPPENSTEINER	24,91		
			18	Liane SCHMID		28,39	

Gesamtzeit der 6 Gruppenbesten: 141,20							
5	DHZ Senica	SK	34	Janka BUKSAROVA	22,05	22,45	22,05
			28	Miriama KLCOVA	23,33		23,33
			16	Marcela CERNAKOVA	23,55	24,78	23,55
			4	Ivana SLOBODOVA	24,41	28,49	24,41
			22	Lenka CMARADOVA	24,86		24,86
			46	Viera HUTOVA	29,15	25,09	25,09
			40	Simona VACULOVA	27,25	32,33	
			10	Inka SYPENOVA			

Gesamtzeit der 6 Gruppenbesten: 143,29							

Mannschaftswertung-100-m-Hindernislauf

Freiwillige Feuerwehren Frauen

Rang	Gruppe	Land	StNr	W e t t k ä m p f e r	1.Lauf	2.Lauf	Wertung
6	DVD Komin	HR	39	Christina KOZIC	22,69	26,28	22,69
			27	Sandra CULJAK	23,67	24,04	23,67
			21	Ivanka KNEZ	25,43	24,26	24,26
			15	Marijana MATKOVIC	24,88	27,69	24,88
			3	Renata KOBER	24,98	25,70	24,98
			9	Valentina DERIFAJ	34,23	25,05	25,05
			45	Matea KNEZ	26,85	25,42	
			33	Brigitte BERULEC	26,79		





 Gesamtzeit der 6 Gruppenbesten: 145,53

Wertung - Feuerwehrhindernisstafel 4 x 100 m **Freiwillige Feuerwehren Frauen**

Rang	Staffel	W e t t k a m p f g r u p p e	Land	Zeit
1	5-B	Chvalenice	CZ	67,23
2	2-A	Mecklenburg-Vorpommern	D	71,66
3	1-A	Muldental	D	76,68
4	4-B	DHZ Senica	SK	78,77
5	6-A	Niederösterreich II	A	79,34
6	3	DVD Komin	HR	

Wertung - Löschangriff **Freiwillige Feuerwehren**

Rang	Start-Nr	W e t t k a m p f g r u p p e	Land	Zeit
1	5	Chvalenice	CZ	33,25
2	2	Mecklenburg-Vorpommern	D	34,51
3	1	Muldental	D	34,88
4	4	DHZ Senica	SK	36,60
5	3	DVD Komin	HR	38,70
6	6	Niederösterreich II	A	

		XIII. Internationale Feuerwehrwettbewerbe 13th International Fire Brigade Competition XIII ème Concours International des sapeurs-pompiers									
Internationale Feuerwehrsportwettkämpfe - Gesamtwertung - Frauen International Fire Brigade Sporting Competitions - Overall scoring - women Concours international sportif - Classement general - Feminines							www.ctif.org				
							Varazdin, Kroatien				
							23. Juli 2005				
Nr. No.	Mannschaft team - équipe	Land nation	100 m- Summe	100 m Platz	4 x 100 m Zeit - time	4x100m Platz	Löschangriff fire fighting	Lösch- angriff Platz	Punkte points	gesamt overall	1 / 3
5	Chvalenice	CZ	114,38s	1	67,2s	1	33,25 s	1	3	1	1
2	Mecklenburg-Vorpommern	D	125,74s	2	71,7s	2	34,51 s	2	6	2	1
1	Muldental	D	138,56s	3	76,7s	3	34,88 s	3	9	3	2
4	DHZ Senica	SK	143,29s	5	78,8s	4	36,60 s	4	13	4	2
6	Niederösterreich II	A	141,20s	4	79,3s	5	s	6	15	5	3
3	DVD Komin	HR	145,53s	6	s	6	38,70 s	5	17	6	3